

UCHWAŁA NR 97/507/2021
ZARZĄDU POWIATU WYSOKOMAZOWIECKIEGO

z dnia 16 grudnia 2021 roku

**w sprawie autopoprawki do projektu uchwały Wieloletniej Prognozy Finansowej Powiatu
Wysokomazowieckiego na lata 2022 – 2027**

Na podstawie art. 32 ust. 2 pkt 1 ustawy z dnia 5 czerwca 1998 r. o samorządzie powiatowym (Dz. U. z 2020 r. poz. 920, z 2021 r. poz. 1038, poz. 1834) oraz art. 230 ust. 1 i 2 ustawy z dnia 27 sierpnia 2009 r. o finansach publicznych (Dz. U. z 2021 r. poz. 305, poz. 1535, poz. 1773)

zarząd powiatu w składzie:

- | | |
|--------------------------------|------------------------------|
| 1. Bogdan Zieliński | - przewodniczący zarządu |
| 2. Waldemar Stanisław Kikolski | - wiceprzewodniczący zarządu |
| 3. Leszek Dąbrowski | - członek zarządu |
| 4. Andrzej Lubowicki | - członek zarządu |
| 5. Jerzy Pakieła | - członek zarządu |

uchwała, co następuje:

§ 1. Zmienić Wieloletnią Prognozę Finansową jednostki samorządu terytorialnego, zgodnie z załącznik nr 1.

§ 2. Zmienić Wykaz przedsięwzięć do WPF, zgodnie z załącznikiem nr 2.





§ 3. Objaśnienia dokonanych zmian zawrto w załączniku nr 3.

§ 4. Wykonanie uchwały powierza się Staroście Wysokomazowieckiemu.

§ 5. Uchwała wchodzi w życie z dniem podjęcia.


**PRZEWODNICZĄCY
ZARZĄDU**
Bogdan Zieliński

Członkowie zarządu powiatu:

- | | |
|--------------------------------|--|
| 1. Waldemar Stanisław Kikolski | -  |
| 2. Leszek Dąbrowski | -  |
| 3. Andrzej Lubowicki | -  |
| 4. Jerzy Pakieła | -  |

Wieloletnia prognoza finansowa jednostki samorządu terytorialnego 1)

Uzasadnienie na lata 2022-2025 realizacja z art. 243 (poz. 8.3, 8.3.1, 8.4 i 8.4.1) została obliczona według średniej 7-letniej

Wyszczególnienie	z tego:											
	z tego:						z tego:					
	Dochody ogółem x	Dochody własne x					z subwencji ogólnej	z tytułu dotacji i środków przeznaczonych na cele bieżące x 3)	podziałe dochodów bieżące 4)	w tym:		w tym:
Lp		1.1	1.1.1	1.1.2	1.1.3	1.1.4				z podatku od nieruchomości	z tytułu dotacji oraz środków przeznaczonych na inwestycje	
Wykonanie 2015	69 377 367,56	54 067 825,60	7 180 140,00	288 913,23	29 469 913,00	11 154 038,32			5 974 821,05	0,00	15 309 541,96	15 129 337,98
Wykonanie 2016	70 379 484,56	54 208 447,03	7 452 265,00	258 226,88	29 568 399,00	10 843 634,22			6 085 921,93	0,00	16 171 037,53	16 125 177,39
Wykonanie 2017	74 155 588,64	57 986 170,78	8 525 318,00	275 724,34	29 591 543,00	13 078 350,82			6 515 234,62	0,00	16 169 417,86	16 161 618,61
Wykonanie 2018	87 612 606,67	61 372 414,26	9 336 563,00	405 381,65	30 237 716,00	14 266 778,83			7 125 974,78	0,00	26 240 192,41	26 137 844,20
Wykonanie 2019	126 315 538,68	68 019 498,38	11 024 322,00	310 645,20	33 269 220,00	15 954 858,69			7 460 452,49	0,00	58 296 040,30	58 282 174,96
Wykonanie 2020	90 409 821,66	71 412 680,27	10 448 162,00	180 174,58	37 767 736,00	15 082 673,56			7 933 934,13	0,00	18 997 141,39	18 988 265,71
Plan 3 kw. 2021	109 442 218,08	80 334 824,08	10 904 104,00	250 000,00	38 243 723,00	23 242 332,08			7 694 665,00	0,00	29 107 394,00	29 107 394,00
Wykonanie 2021	110 719 308,08	81 433 004,08	10 904 104,00	400 000,00	38 325 623,00	23 958 612,08			7 844 665,00	0,00	29 286 304,00	29 286 304,00
2022	114 380 148,00	76 084 842,00	10 051 515,00	371 387,00	41 408 473,00	16 600 417,00			7 653 050,00	0,00	38 295 306,00	38 295 306,00
2023	96 836 225,00	79 950 000,00	11 000 000,00	350 000,00	42 900 000,00	17 300 000,00			8 400 000,00	0,00	16 886 229,00	16 886 229,00
2024	96 204 771,00	79 146 971,00	11 287 000,00	370 000,00	41 500 000,00	17 709 310,00			8 280 661,00	0,00	17 057 800,00	17 057 800,00
2025	96 810 000,00	79 560 000,00	11 000 000,00	360 000,00	41 500 000,00	17 800 000,00			8 900 000,00	0,00	17 250 000,00	17 250 000,00
2026	96 860 000,00	79 860 000,00	11 500 000,00	360 000,00	41 000 000,00	18 000 000,00			9 000 000,00	0,00	17 000 000,00	17 000 000,00
2027	96 750 000,00	80 250 000,00	11 500 000,00	350 000,00	41 000 000,00	18 200 000,00			9 200 000,00	0,00	16 500 000,00	16 500 000,00

z tego:													
Wyszczególnienie	Wydatki ogółem x	w tym:						w tym:					
		2.1	2.1.1	2.1.2	2.1.2.1	2.1.3	2.1.3.1	w tym:			2.2	2.2.1	2.2.1.1
								w tym:	oszczędności wyłączone z limitu spłaty zobowiązań, o którym mowa w art. 243 ustawy, w tym: po zakończeniu programu, projektu lub zrealizacji orzeczenia i refundacji z tych środków (bez oszczędności wyłączone z limitu spłaty zobowiązań, o którym mowa w art. 243 ustawy) x	oszczędności wyłączone z limitu spłaty zobowiązań, o którym mowa w art. 243 ustawy, z tytułu zobowiązań zaciągniętych na wkład krajowy x			
			na wygrosczenia i skłóki od nich naliczone	z tytułu poręczeń i gwarancji x	gwarancje i poręczenia podlegające wyłączeniu z limitu spłaty zobowiązań, o którym mowa w art. 243 ustawy x	wydatki na obsługę długu x	oszczędności wyłączone z limitu spłaty zobowiązań, o którym mowa w art. 243 ustawy, w tym: po zakończeniu programu, projektu lub zrealizacji orzeczenia i refundacji z tych środków (bez oszczędności wyłączone z limitu spłaty zobowiązań, o którym mowa w art. 243 ustawy) x	oszczędności wyłączone z limitu spłaty zobowiązań, o którym mowa w art. 243 ustawy, z tytułu zobowiązań zaciągniętych na wkład krajowy x	pozostałe oszczędności wyłączone z limitu spłaty zobowiązań, o którym mowa w art. 243 ustawy x	Wydatki majątkowe x	inwestycje i zakupy inwestycyjne, o których mowa w art. 238 ust. 4 pkt 1 ustawy	w tym:	w tym:
Lp	2	2.1	2.1.1	2.1.2	2.1.2.1	2.1.3	2.1.3.1	2.1.3.2	2.1.3.3	2.2	2.2.1	2.2.1.1	
Wykonanie 2015	65 962 166,93	45 856 379,64	28 436 325,93	0,00	0,00	118 524,04	0,00	0,00	0,00	20 105 787,29	20 105 787,29	3 042 293,86	
Wykonanie 2016	64 685 699,12	44 599 398,48	27 918 163,78	0,00	0,00	37 486,24	0,00	0,00	0,00	20 086 300,64	20 086 300,64	1 085 622,82	
Wykonanie 2017	71 338 944,17	47 764 676,22	28 688 474,95	0,00	0,00	0,00	0,00	0,00	0,00	23 574 267,95	23 574 267,95	6 217 485,82	
Wykonanie 2018	93 668 394,88	50 863 947,25	29 972 902,64	0,00	0,00	0,00	0,00	0,00	0,00	42 804 447,63	42 804 447,63	420 000,00	
Wykonanie 2019	101 938 193,26	56 637 312,03	33 307 195,38	0,00	0,00	76 544,88	0,00	0,00	0,00	45 300 881,23	45 300 881,23	2 450 000,00	
Wykonanie 2020	99 411 941,56	59 989 976,78	37 137 668,04	0,00	0,00	36 565,71	0,00	0,00	0,00	39 421 964,78	39 421 964,78	5 999 999,99	
Plan 3 kw. 2021	120 534 180,08	73 983 460,08	40 044 521,08	160 000,00	0,00	50 000,00	0,00	0,00	0,00	46 550 720,00	46 550 720,00	16 450 000,00	
Wykonanie 2021	121 462 270,08	74 911 550,08	40 394 962,08	160 000,00	0,00	50 000,00	0,00	0,00	0,00	46 550 720,00	46 550 720,00	16 866 000,00	
2022	128 180 148,00	68 742 261,00	41 829 531,00	300 000,00	0,00	120 000,00	0,00	0,00	0,00	59 437 887,00	59 437 887,00	11 084 858,00	
2023	94 536 229,00	70 330 407,00	41 946 859,00	300 000,00	0,00	200 000,00	0,00	0,00	0,00	24 205 822,00	24 205 822,00	0,00	
2024	94 204 771,00	71 004 771,00	42 204 385,00	300 000,00	0,00	150 000,00	0,00	0,00	0,00	23 200 000,00	23 200 000,00	0,00	
2025	94 810 000,00	72 270 000,00	42 900 000,00	300 000,00	0,00	150 000,00	0,00	0,00	0,00	22 540 000,00	22 540 000,00	0,00	
2026	94 860 000,00	72 960 000,00	43 329 000,00	300 000,00	0,00	100 000,00	0,00	0,00	0,00	21 900 000,00	21 900 000,00	0,00	
2027	95 750 000,00	73 750 000,00	43 762 290,00	300 000,00	0,00	80 000,00	0,00	0,00	0,00	22 000 000,00	22 000 000,00	0,00	

2024	0,00	0,00	0,00	0,00	0,00	2 000 000,00	0,00	0,00	0,00	0,00
2025	0,00	0,00	0,00	0,00	0,00	2 000 000,00	0,00	0,00	0,00	0,00
2026	0,00	0,00	0,00	0,00	0,00	2 000 000,00	0,00	0,00	0,00	0,00
2027	0,00	0,00	0,00	0,00	0,00	1 000 000,00	0,00	0,00	0,00	0,00

¹⁾ W pozycji należy ująć wyszaczkowaną praktyczną wartość z tytułu zaciągnięcia kredytu i samorządu terytorialnego.

Wyszaczkowanie	Rozchody budżetu, z tego:									
	Ileżna kwota przypadająca na dany rok kwot ustawowych wyłączeń z limitu spłaty zobowiązań, z tego:									
	z tego:									
	kwota wyłączeń z tytułu wczesniejszego spłaty zobowiązań określonych w art. 243 ust. 3b ustawy	skrośkami nowego zobowiązania	kwotami skrośkami kwotami mowa w art. 217 ust. 2 pkt 6 ustawy	innymi skrośkami	kwota przypisanych na dany rok kwot pozostałych ustawowych wyłączeń z limitu spłaty zobowiązań	inne rozchody niezwiązane ze spłatą długu x	Kwota długu x	w tym:	Relacja zrównoważenia wyłączeń bieżących, o której mowa w art. 243 ustawy	Różnica między obrotami bieżącymi skorygowanymi skrośkami a wydatkami bieżącymi x
lp	5.1.1.3	5.1.1.3.1	5.1.1.3.2	5.1.1.3.3	5.1.1.4	5.2	6	6.1	7.1	7.2
Wykonanie 2015	x	x	x	x	0,00	0,00	3 000 000,00	0,00	8 211 445,96	8 211 445,96
Wykonanie 2016	x	x	x	x	0,00	0,00	0,00	0,00	9 609 048,55	9 609 048,55
Wykonanie 2017	x	x	x	x	0,00	0,00	0,00	0,00	10 221 494,56	10 221 494,56
Wykonanie 2018	x	x	x	x	0,00	0,00	3 600 000,00	0,00	10 508 467,01	10 508 467,01
Wykonanie 2019	x	x	x	x	0,00	0,00	3 600 000,00	0,00	11 382 186,35	17 807 797,17
Wykonanie 2020	x	x	x	x	0,00	0,00	2 459 225,00	0,00	11 422 703,49	42 144 014,05
Plan 3 kw. 2021	x	x	x	x	0,00	0,00	3 500 000,00	0,00	6 351 364,00	16 343 326,00
Wykonanie 2021	x	x	x	x	0,00	0,00	3 500 000,00	0,00	6 521 454,00	16 513 416,00
2022	0,00	0,00	0,00	0,00	0,00	0,00	9 300 000,00	0,00	7 342 581,00	15 342 581,00
2023	x	x	x	x	0,00	0,00	7 000 000,00	0,00	9 619 593,00	9 619 593,00
2024	x	x	x	x	0,00	0,00	5 000 000,00	0,00	8 142 200,00	8 142 200,00
2025	x	x	x	x	0,00	0,00	3 000 000,00	0,00	7 290 000,00	7 290 000,00
2026	x	x	x	x	0,00	0,00	1 000 000,00	0,00	6 900 000,00	6 900 000,00

Finansowanie programów, projektów lub zadań realizowanych z udziałem środków, o których mowa w art. 5 ust. 1 pkt 2 i 3 ustawy										
Wyszczególnienie	w tym:			w tym:			w tym:			w tym:
	Dochody budżet na programy, projekty lub zadania finansowane z udziałem środków, o których mowa w art. 5 ust. 1 pkt 2 i 3 ustawy x ustawy x	w tym:		Dochody majątkowe na programy, projekty lub zadania finansowane z udziałem środków, o których mowa w art. 5 ust. 1 pkt 2 i 3 ustawy	w tym:		Wydzielone na programy, projekty lub zadania finansowane z udziałem środków, o których mowa w art. 5 ust. 1 pkt 2 i 3 ustawy x ustawy x	Wydzielone na programy, projekty lub zadania finansowane z udziałem środków, o których mowa w art. 5 ust. 1 pkt 2 i 3 ustawy x ustawy x		
		Dotacje i środki o charakterze budżetowym na realizację programu, projektu lub zadania finansowane z udziałem środków, o których mowa w art. 5 ust. 1 pkt 2 i 3 ustawy	środki określone w art. 5 ust. 1 pkt 2 ustawy		środków określonych w art. 5 ust. 1 pkt 2 i 3 ustawy	środków określonych w art. 5 ust. 1 pkt 2 ustawy				
Lp	9.1	9.1.1	9.1.1.1	9.2	9.2.1	9.2.1.1	9.3	9.3.1	9.3.1.1	
Wykonanie 2015	3 408 667,37	3 408 667,37	3 184 055,56	5 867 803,90	5 867 803,90	5 841 275,40	2 811 847,68	2 811 847,68	0,00	
Wykonanie 2016	2 722 484,30	2 722 484,30	2 617 778,53	1 902 774,20	1 902 774,20	1 902 774,20	2 527 450,56	2 527 450,56	0,00	
Wykonanie 2017	3 662 572,55	3 662 572,55	3 560 772,19	0,00	0,00	0,00	2 666 495,73	2 666 495,73	0,00	
Wykonanie 2018	5 512 161,73	5 512 161,73	5 326 392,32	4 135 101,58	4 135 101,58	4 135 101,58	5 003 924,75	5 003 924,75	0,00	
Wykonanie 2019	6 678 575,88	6 678 575,88	6 424 585,93	4 075 246,16	4 075 246,16	4 074 835,56	7 330 096,31	7 330 096,31	7 050 418,31	
Wykonanie 2020	4 887 032,29	4 887 032,29	4 535 972,60	218 822,59	218 822,59	218 822,59	4 368 639,17	4 368 639,17	4 096 289,45	
Plan 3 kw. 2021	8 621 321,00	8 621 321,00	8 172 825,00	1 455 640,00	1 455 640,00	1 455 640,00	8 637 476,00	8 637 476,00	8 172 824,00	
Wykonanie 2021	8 651 686,00	8 651 686,00	8 200 044,00	1 634 550,00	1 634 550,00	1 634 550,00	8 667 841,00	8 667 841,00	8 200 044,00	
2022	6 994 226,00	6 994 226,00	6 808 172,00	0,00	0,00	0,00	6 994 226,00	6 994 226,00	6 808 172,00	
2023	129 055,25	129 055,25	129 055,25	0,00	0,00	0,00	129 055,25	129 055,25	129 055,25	

[illegible]

Informacje uzupełniające o wybranych kategoriach finansowych												
Wyszczególnienie	w tym:			Wydatki objęte limitem, o którym mowa w art. 226 ust. 3 pkt 4 ustawy	z tego:		Wydatki bieżące na pokrycie ujemnego wyniku finansowego samodzielnego publicznego zakładu opieki zdrowotnej	Wydatki na spłatę zobowiązań przejmowanych w związku z likwidacją lub przekształceniem samodzielnego publicznego zakładu opieki zdrowotnej	Kwota zobowiązań przejętych przez samorząd terytorialnego z tytułu zobowiązań po likwidowanych i przekształcanych samorządowych osobach prawnych	Kwota zobowiązań z tytułu wzięcia w posiadanie przez jednostkę samorządu terytorialnego zobowiązań po likwidowanych i przekształcanych samorządowych osobach prawnych	Kwota zobowiązań z tytułu wzięcia w posiadanie przez jednostkę samorządu terytorialnego zobowiązań po likwidowanych i przekształcanych samorządowych osobach prawnych	
	Wydatki majątkowe na programy, projekty lub zadania finansowane z udziałem środków, o których mowa w art. 3 ust. 1 pkt 21 ustawy	Wydatki majątkowe na programy, projekty lub zadania finansowane z udziałem środków, o których mowa w art. 5 ust. 1 pkt 2 ustawy	Wydatki majątkowe na programy, projekty lub zadania finansowane z udziałem środków, o których mowa w art. 5 ust. 1 pkt 2 ustawy		bieżące	majątkowe						
Lp	9.4	9.4.1	9.4.1.1	10.1	10.1.1	10.1.2	10.2	10.3	10.4	10.5		
Wykonanie 2015	0,00	0,00	0,00	0,00	0,00	0,00	0,00	0,00	0,00	0,00		
Wykonanie 2016	0,00	0,00	0,00	0,00	0,00	0,00	0,00	0,00	0,00	0,00		
Wykonanie 2017	0,00	0,00	0,00	0,00	0,00	0,00	0,00	0,00	0,00	0,00		
Wykonanie 2018	0,00	0,00	0,00	0,00	0,00	0,00	0,00	0,00	0,00	0,00		
Wykonanie 2019	6 324 795,64	6 324 795,64	5 357 820,39	0,00	0,00	0,00	0,00	0,00	0,00	0,00		
Wykonanie 2020	720 240,10	720 240,10	482 355,09	8 826 092,00	167 080,00	8 659 012,00	0,00	0,00	0,00	0,00		
Plan 3 kw. 2021	0,00	0,00	0,00	17 000 142,00	1 636 075,00	15 364 067,00	0,00	0,00	0,00	0,00		
Wykonanie 2021	0,00	0,00	0,00	17 000 142,00	1 636 075,00	15 364 067,00	0,00	0,00	0,00	0,00		
2022	0,00	0,00	0,00	25 545 863,42	2 002 087,42	23 543 776,00	0,00	0,00	0,00	0,00		
2023	0,00	0,00	0,00	6 917 117,25	129 055,25	6 788 062,00	0,00	0,00	0,00	0,00		

2024	0,00	0,00	0,00	0,00	0,00	0,00	0,00	0,00	0,00	0,00	0,00	0,00
2025	0,00	0,00	0,00	0,00	0,00	0,00	0,00	0,00	0,00	0,00	0,00	0,00
2026	0,00	0,00	0,00	0,00	0,00	0,00	0,00	0,00	0,00	0,00	0,00	0,00
2027	0,00	0,00	0,00	0,00	0,00	0,00	0,00	0,00	0,00	0,00	0,00	0,00

Wyszczególnienie	Informacje uzupełniające o wybranych kategoriach finansowych											
	Lp	w tym:										
		Spłaty, o których mowa w poz. 5.1, wykazujące wyłączenie z tytułu zobowiązań już zrealizowanych x	Wydatki zmniejszające dług x	Spłata zobowiązań zrealizowanych z lat poprzednich, innych niż w poz. 10.7.3 x	Spłata zobowiązań zrealizowanych do tytułu dłużnego – kredyt pożyczka x	w tym:		Wpłaty z tytułu wydatków powiązanych z operacji x	Kwota wzrostu(-) spłaty(-) kwoty długu wynikająca z operacji niekaszowych (m.in. umorzenia, różnice kursowe)	Wcześniejsza spłata zobowiązań z tytułu spłaty zobowiązań, wyłączone z tytułu spłaty zobowiązań, dokonywana w formie wydatków budżetowych	Wykup papierów wartościowych, spłaty rat kredytów i pożyczek wraz z należnymi odsetkami i dyskontami, odpowiadające emisjom lub zadłużeniom do równowagi kwoty, uzysku w wykonanych dostawach jednostki samorządu terytorialnego będącego skutkiem wystąpienia COVID-19 x	Wydatki budżete podlegające ustawowemu wyłączeniu z tytułu spłaty zobowiązań
						Zobowiązania zrealizowane do dnia 1 stycznia 2019 r. x	w tym:					
							dokonywana w formie wydatku budżetowego x					
Wykonanie 2015	10.6	0,00	0,00	0,00	0,00	0,00	0,00	0,00	0,00	10.9	10.10	10.11
Wykonanie 2016	0,00	0,00	0,00	0,00	0,00	0,00	0,00	0,00	0,00	x	0,00	0,00
Wykonanie 2017	0,00	0,00	0,00	0,00	0,00	0,00	0,00	0,00	0,00	x	0,00	0,00
Wykonanie 2018	0,00	0,00	0,00	0,00	0,00	0,00	0,00	0,00	0,00	x	0,00	0,00
Wykonanie 2019	0,00	0,00	0,00	0,00	0,00	0,00	0,00	0,00	0,00	x	0,00	0,00
Wykonanie 2020	1 200 000,00	59 225,00	0,00	59 225,00	0,00	0,00	0,00	0,00	0,00	x	0,00	0,00
Plan 3 kw. 2021	1 200 000,00	0,00	0,00	0,00	0,00	0,00	0,00	0,00	0,00	x	0,00	0,00
Wykonanie 2021	1 200 000,00	0,00	0,00	0,00	0,00	0,00	0,00	0,00	0,00	x	0,00	0,00
2022	1 200 000,00	0,00	0,00	0,00	0,00	0,00	0,00	0,00	0,00	x	0,00	0,00
2023	0,00	0,00	0,00	0,00	0,00	0,00	0,00	0,00	0,00	0,00	0,00	0,00
2024	0,00	0,00	0,00	0,00	0,00	0,00	0,00	0,00	0,00	x	0,00	0,00
2025	0,00	0,00	0,00	0,00	0,00	0,00	0,00	0,00	0,00	x	0,00	0,00

Wykaz przedsięwzięć do WPF

kwoty w zł

L.p.	Nazwa i cel	Jednostka odpowiedzialna lub koordynująca	Okres realizacji		Łączne wydatki finansowe	Limit 2022	Limit 2023	Limit 2024	Limit 2025	Limit zobowiązań
			Od	Do						
1	Wydatki na przedsięwzięcia-ogółem (1.1+1.2+1.3)				49 832 015,92	25 545 863,42	6 917 117,25	0,00	0,00	32 462 980,67
1.a	- wydatki bieżące				4 585 035,92	2 002 087,42	129 055,25	0,00	0,00	2 131 142,67
1.b	- wydatki majątkowe				45 246 980,00	23 543 776,00	6 788 062,00	0,00	0,00	30 331 838,00
1.1	Wydatki na programy, projekty lub zadania związane z programami realizowanymi z udziałem środków, o których mowa w art.5 ust.1 pkt 2 i 3 ustawy z dnia 27 sierpnia 2009r. o finansach publicznych (Dz.U.Nr 157, poz.1240 z późn.zm.), z tego:				4 585 035,92	2 002 087,42	129 055,25	0,00	0,00	2 131 142,67
1.1.1	- wydatki bieżące				4 585 035,92	2 002 087,42	129 055,25	0,00	0,00	2 131 142,67
1.1.1.1	Regionalne Innowacje Społeczne - Centra Integracji Społecznej Województwa Podlaskiego - Rozwój działań aktywnej integracji społecznej	Powiatowy Urząd Pracy	2019	2022	709 798,67	188 698,00	0,00	0,00	0,00	188 698,00
1.1.1.2	Kompleksowy system rozwijania kompetencji i umiejętności osób dorosłych zgodnie z potrzebami regionalnej gospodarki 3.2.1 - II edycja - Kształtowanie i rozwój kompetencji kadr regionu	Starostwo Powiatowe	2020	2022	1 810 356,00	950 072,00	0,00	0,00	0,00	950 072,00
1.1.1.3	Kompleksowy system rozwijania kompetencji i umiejętności osób dorosłych zgodnie z potrzebami regionalnej gospodarki 3.2.2 - II edycja - Kształtowanie i rozwój kompetencji kadr regionu	Starostwo Powiatowe	2020	2022	944 392,00	281 743,00	0,00	0,00	0,00	281 743,00
1.1.1.4	Inwestycja w przyszłość - podniesienie konkurencyjności podlaskiej gospodarki poprzez kształcenie zawodowe młodzieży	Zespół Szkół Zawodowych	2020	2022	713 294,00	333 799,42	0,00	0,00	0,00	333 799,42
1.1.1.5	CKZ-kierunek przyszłości	Centrum Kształcenia Zawodowego	2021	2023	407 195,25	247 775,00	129 055,25	0,00	0,00	376 830,25
1.1.2	- wydatki majątkowe				0,00	0,00	0,00	0,00	0,00	0,00
1.2	Wydatki na programy, projekty lub zadania związane z umowami partnerstwa publiczno-prywatnego, z tego:				0,00	0,00	0,00	0,00	0,00	0,00
1.2.1	- wydatki bieżące				0,00	0,00	0,00	0,00	0,00	0,00
1.2.2	- wydatki majątkowe				0,00	0,00	0,00	0,00	0,00	0,00
1.3	Wydatki na programy, projekty lub zadania pozostałe (inne niż wymienione w pkt 1.1 i 1.2), z tego				45 246 980,00	23 543 776,00	6 788 062,00	0,00	0,00	30 331 838,00
1.3.1	- wydatki bieżące				0,00	0,00	0,00	0,00	0,00	0,00
1.3.2	- wydatki majątkowe				45 246 980,00	23 543 776,00	6 788 062,00	0,00	0,00	30 331 838,00
1.3.2.1	Rozbudowa i modernizacja Szpitala Ogólnego przy ul. Szpitalnej 5 w Wysokiem Mazowieckiem - etap IV - Modernizacja Szpitala Ogólnego w Wysokiem Mazowieckiem	Starostwo Powiatowe	2019	2022	18 000 000,00	3 084 858,00	0,00	0,00	0,00	3 084 858,00
1.3.2.2	Przebudowa czterech kondygnacji Zakładu Opiekuńczo-Leczniczego Szpitala Ogólnego w Wysokiem Mazowieckiem	Starostwo Powiatowe	2021	2022	8 000 000,00	8 000 000,00	0,00	0,00	0,00	8 000 000,00

1.3.2.3	Przebudowa z rozbudowa drogi powiatowej nr 2107B na odcinku Antonin - Wina Poświętna wraz z budową mostu w m. Wina Poświętna przez rzekę Kukawkę - Poprawa infrastruktury drogowej	Zarząd Dróg Powiatowych	2022	2023	8 235 332,00	4 000 769,00	4 234 563,00	0,00	0,00	8 235 332,00
1.3.2.4	Przebudowa drogi powiatowej nr 2042B Kobylin Borzomy - Czajki - Poprawa infrastruktury drogowej	Zarząd Dróg Powiatowych	2022	2023	11 011 648,00	8 458 149,00	2 553 499,00	0,00	0,00	11 011 648,00
										Suma T2 2

PRZEWODNICZĄCY
ZARZĄDU

Bogdan Zieliński

1. Zmian w Załączniku nr 1 projektu uchwały dokonano w zakresie:
 - wydatków inwestycyjnych wynikających z planu wydatków projektu budżetu na 2022 r.
 - spłat, o których mowa w pkt. 5.1. tj. wynikających wyłącznie z tytułu zobowiązań już zaciągniętych.
 - dokonano korekty danych historycznych dotyczących 2020 roku.
2. Zmian w Załączniku nr 2 projektu uchwały dokonano w zakresie korekty limitów zobowiązań.

PRZEWODNICZĄCY
ZARZĄDU

Bogdan Zieliński



